ISSN: 2215-6283

AÑO 35
VOL. 1

Índice de Precios al Consumidor enero 2023

BASE DICIEMBRE 2020



San José, Costa Rica
FEBRERO 2023

INSTITUTO NACIONAL DE ESTADÍSTICA Y CENSOS

Índice de Precios al Consumidor enero 2023

BASE DICIEMBRE 2020

San José, Costa Rica
FEBRERO 2023

INSTITUTO NACIONAL DE ESTADÍSTICA Y CENSOS

Se permite la reproducción total o parcial con propósitos educativos y sin fines de lucro, con la condición de que se indique la fuente. El INEC agradece se le remita un ejemplar de cualquier documento elaborado con base en esta publicación.

Elaboración:
Proceso Preparación del producto estadístico Unidad de Índices de Precios

Diseño y Diagramación:
Proceso Producción Gráfica

338.528 Costa Rica. Instituto Nacional de Estadística y Censos
C837i Índice de precios al consumidor : base diciembre 2020 [recurso electrónico] / Instituto Nacional de Estadística y Censos. – San José, C.R. : INEC, 2020 -

Periodicidad: mensual.
Contiene cuadros y gráficos estadísticos

ISSN: 2215-6283

1. ÍNDICE DE PRECIOS. 2. CONSUMIDOR. 3. BIENES Y SERVICIOS 4. CONSUMO. 5. IPC. 6. INEC.

Presentación

El Instituto Nacional de Estadística y Censos (INEC) presenta los principales resultados del Índice de Precios al Consumidor (IPC) base diciembre 2020.

Este documento contiene información sobre las variaciones del índice para algunos niveles de agregación, así como los bienes y servicios con mayor efecto en la variación y comparación con los resultados de años anteriores.

Con estos resultados, se dispone de información actualizada sobre la variación general de precios que experimentan los consumidores, lo cual es un insumo fundamental para la formulación y evaluación de la política monetaria en el país, así como para realizar reajustes de salarios, pensiones y alquileres.

El INEC agradece a las personas informantes de los establecimientos comerciales y empresas que, mensualmente, colaboran brindando información para el cálculo del indicador.



Ligia Bermúdez Mesén
Presidenta
Consejo Directivo



Floribel Méndez Fonseca
Gerente

Tabla de contenido

Página

Presentación 3

1. Aspectos metodológicos 7

2. Resultados del IPC en enero 2023 8

Índice de cuadros

Cuadro 2.1 Costa Rica. Bienes y servicios con mayor efecto en la variación mensual del índice general, enero 2023 11

Cuadro 2.2 Costa Rica. Variación porcentual mensual, acumulada e interanual del índice general por mes, 2022 y 2023 12

Índice de figuras

Figura 2.1 Costa Rica. Porcentaje de bienes y servicios del índice según variación de precios, enero 2023 8

Figura 2.2 Costa Rica. Variación mensual de las divisiones con mayor efecto en la variación del IPC en enero de 2023 10

Figura 2.3 Costa Rica. Índices derivados del IPC, enero 2023 14

Índice de gráficos

Gráfico 2.1 Costa Rica. Variación porcentual mensual del índice general en enero de cada año, 2019 - 2023 9

Gráfico 2.2 Costa Rica. Variación porcentual mensual, efecto mensual y ponderación por división, enero 2023 10

Gráfico 2.3 Costa Rica. Variación porcentual interanual del índice general en enero de cada año, 2014 - 2023 13

1. Aspectos metodológicos

Operación estadística: Índice de Precios al Consumidor (IPC).

Definición: indicador estadístico que mide la evolución de los precios, a lo largo del tiempo, de un conjunto de bienes y servicios representativos del consumo de los hogares.

Objetivo: el objetivo principal del IPC en Costa Rica es ser el indicador macroeconómico de la inflación, entendida esta como el incremento continuo y generalizado del nivel de precios de los bienes y servicios de una economía, en un período determinado.

Usos:

- Formulación y evaluación de la política monetaria y metas de inflación.
- Coeficiente de reajuste de prestaciones sociales, como salarios y pensiones.
- Coeficiente de reajuste de contratos de alquiler de viviendas y de otras edificaciones.
- Deflactor de las cuentas nacionales.
- Análisis del cambio en el poder adquisitivo de hogares.

Periodo base: diciembre 2020 = 100.

Cobertura geográfica: nacional urbana.

Población de referencia: hogares residentes en las zonas urbanas y pertenecientes a todos los niveles de ingreso.

Clasificación estadística: Clasificación de Consumo Individual por Finalidades (CCIF) versión 2018.

Muestra:

- **Cantidad de precios:** 24 200.
- **Cantidad de establecimientos:** 2 600.

Cobertura geográfica de la recolección: distritos que concentran la mayor cantidad de establecimientos y mayor representatividad poblacional:

- 47 distritos ubicados en la región Central.
- 6 distritos de otras regiones: Liberia, Quesada, Guápiles, Limón, San Isidro de El General, Puntarenas.

2. Resultados del IPC en enero 2023

Índice general

El nivel del índice en enero de 2023 es 111,615 mientras que en el mes anterior fue 111,436.

Variaciones

Mensual	Interanual
0,16 %	7,65 %
(enero 2023)	(febrero 2022 a enero 2023)

FIGURA 2.1
Costa Rica. Porcentaje de bienes y servicios del índice según variación de precios, enero 2023

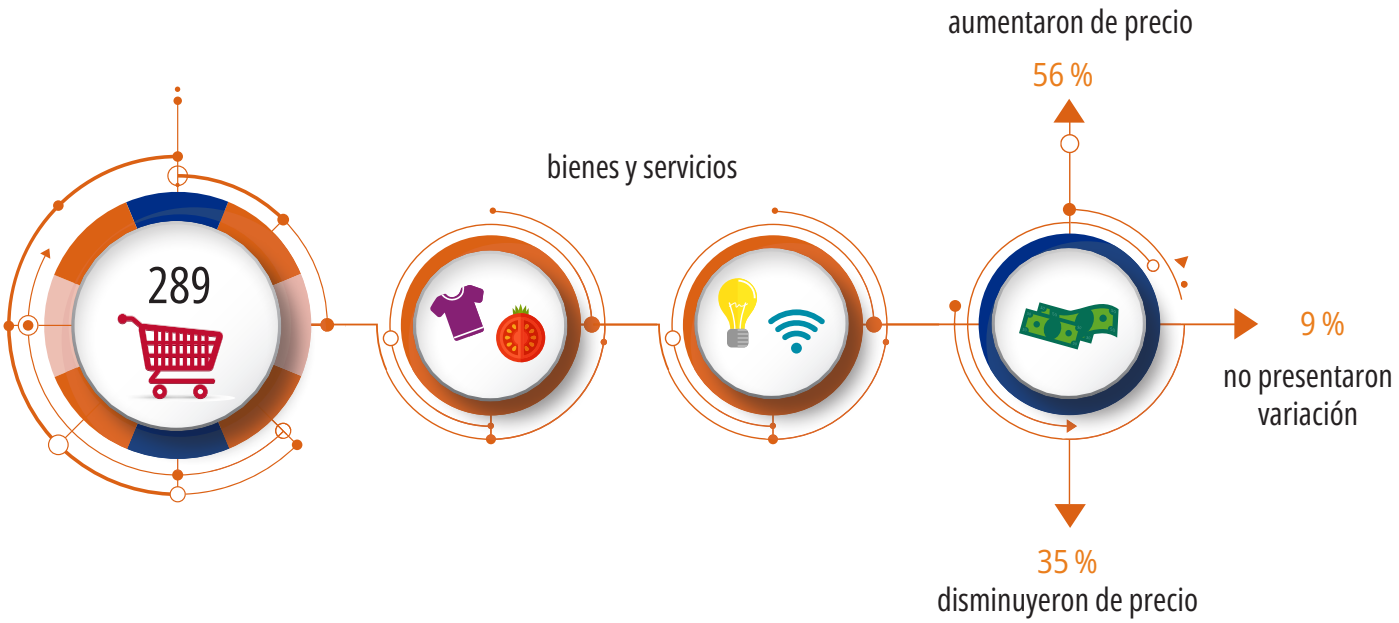

Fuente: INEC-Costa Rica. Índice de Precios al Consumidor base diciembre 2020, 2023.

GRÁFICO 2.1

Costa Rica. Variación porcentual mensual del índice general en enero de cada año, 2019 - 2023

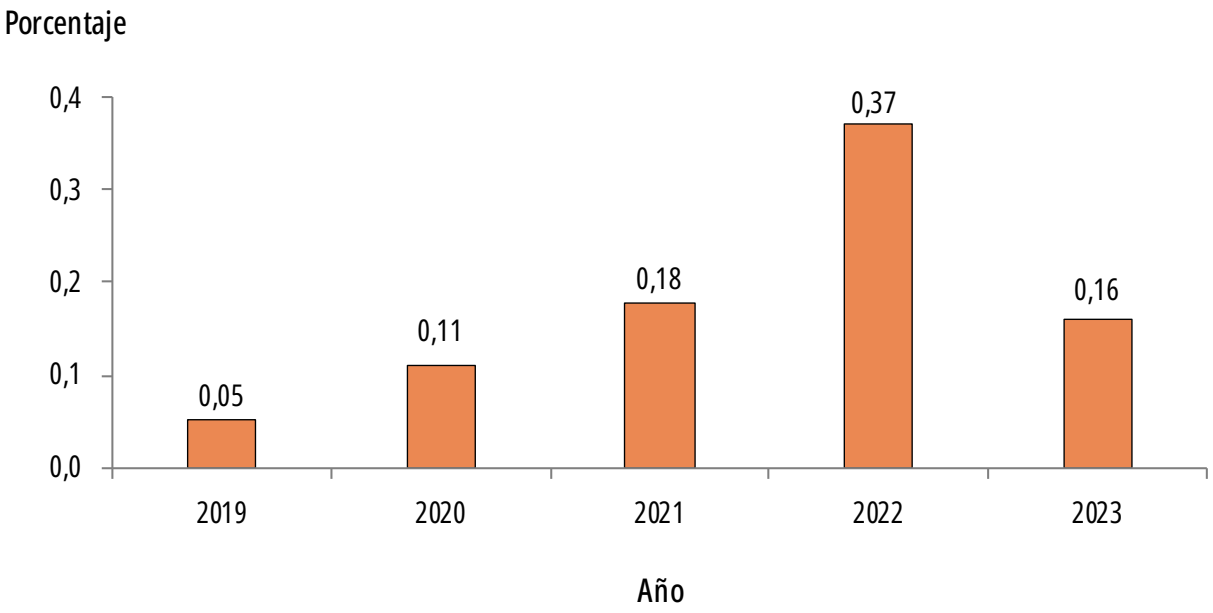

Fuente: INEC-Costa Rica. Índice de Precios al Consumidor base diciembre 2020. 2023.

En el siguiente gráfico se presentan las variaciones porcentuales mensuales en enero de 2023, para cada una de las trece divisiones que conforman el índice.

GRÁFICO 2.2
Costa Rica. Variación porcentual mensual, efecto mensual y ponderación por división, enero 2023

	Variación	Efecto	Ponderación
Alquiler y servicios de la vivienda	3,43	0,384	12,51
Información y comunicación	2,15	0,139	7,84
Educación	1,10	0,054	5,36
Comidas fuera del hogar y servicio de alojamiento	0,83	0,050	6,03
Muebles, artículos para la vivienda y servicio doméstico	0,67	0,040	5,94
Recreación, deporte y cultura	0,53	0,028	5,09
Bienes y servicios diversos	0,46	0,030	6,80
Salud	0,20	0,012	6,04
Alimentos y bebidas no alcohólicas	-0,07	-0,019	24,32
Prendas de vestir y calzado	-0,19	-0,007	3,98
Servicios financieros y seguros	-0,23	-0,001	0,67
Bebidas alcohólicas y tabaco	-0,32	-0,002	0,62
Transporte	-3,33	-0,547	14,82

Fuente: INEC-Costa Rica. Índice de Precios al Consumidor base diciembre 2020, 2023.

FIGURA 2.2
Costa Rica. Variación mensual de las divisiones con mayor efecto en la variación del IPC en enero de 2023



Fuente: INEC-Costa Rica. Índice de Precios al Consumidor base diciembre 2020, 2023.

En el siguiente cuadro se presentan los bienes y servicios con mayor efecto en la variación del índice general.

CUADRO 2.1

Costa Rica. Bienes y servicios con mayor efecto en la variación mensual del índice general, enero 2023

Bienes y servicios	Variación porcentual	Efecto
Subieron de precio		
Electricidad	12,61	0,322
Telefonía móvil	5,45	0,155
Cebolla	16,09	0,069
Educación universitaria	1,83	0,052
Alquiler de vivienda	0,98	0,052
Papa	7,32	0,045
Servicio doméstico	1,03	0,024
Servicios municipales	3,62	0,024
Papel higiénico	3,69	0,020
Papaya	6,37	0,018
Otros que subieron	0,83	0,293
Bajaron de precio		
Automóviles nuevos	-6,04	-0,237
Boleto aéreo	-17,37	-0,153
Gasolina	-2,60	-0,125
Tomate	-11,13	-0,063
Zanahoria	-24,41	-0,043
Diésel	-4,85	-0,032
Televisor	-6,10	-0,017
Bistec de res	-1,78	-0,015
Vainica	-23,78	-0,013
Chile dulce	-5,89	-0,013
Otros que bajaron	-0,78	-0,202

Fuente: INEC-Costa Rica. Índice de Precios al Consumidor base diciembre 2020, 2023.

Variaciones acumuladas

Variación acumulada: corresponde al porcentaje de cambio en los precios desde enero al mes de referencia del cálculo del índice.

Variación interanual: corresponde al porcentaje de cambio en los precios en los últimos doce meses.

CUADRO 2.2

Costa Rica. Variación porcentual mensual, acumulada e interanual del índice general por mes, 2022 y 2023

Mes	Variación porcentual					
	2022			2023		
	Mensual	Acumulada	Interanual	Mensual	Acumulada	Interanual
Enero	0,37	0,37	3,50	0,16	0,16	7,65
Febrero	1,09	1,47	4,90			
Marzo	0,88	2,36	5,79			
Abril	1,58	3,98	7,15			
Mayo	1,44	5,48	8,71			
Junio	1,78	7,35	10,06			
Julio	1,09	8,52	11,48			
Agosto	0,86	9,45	12,13			
Setiembre	-0,95	8,41	10,37			
Octubre	-0,76	7,58	8,99			
Noviembre	0,14	7,73	8,26			
Diciembre	0,13	7,88	7,88			

Fuente: INEC-Costa Rica. Índice de Precios al Consumidor base diciembre 2020, 2023.

GRÁFICO 2.3

Costa Rica. Variación porcentual interanual del índice general en enero de cada año, 2014 - 2023

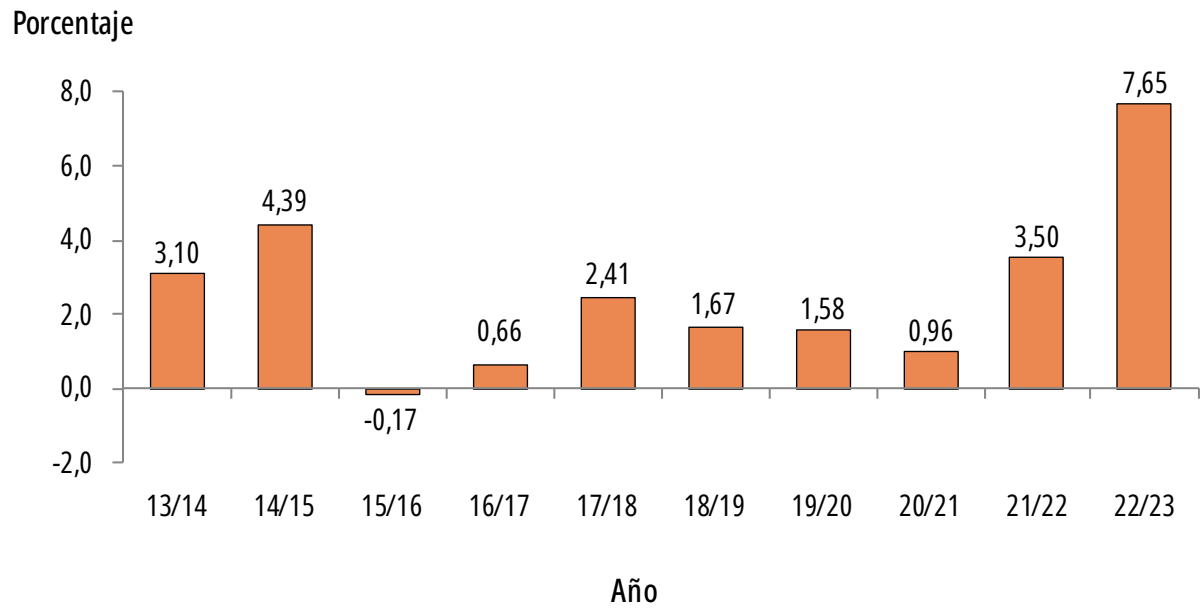

Fuente: INEC-Costa Rica. Índice de Precios al Consumidor base diciembre 2020, 2023.

FIGURA 2.3
Costa Rica. Índices derivados del IPC, enero 2023

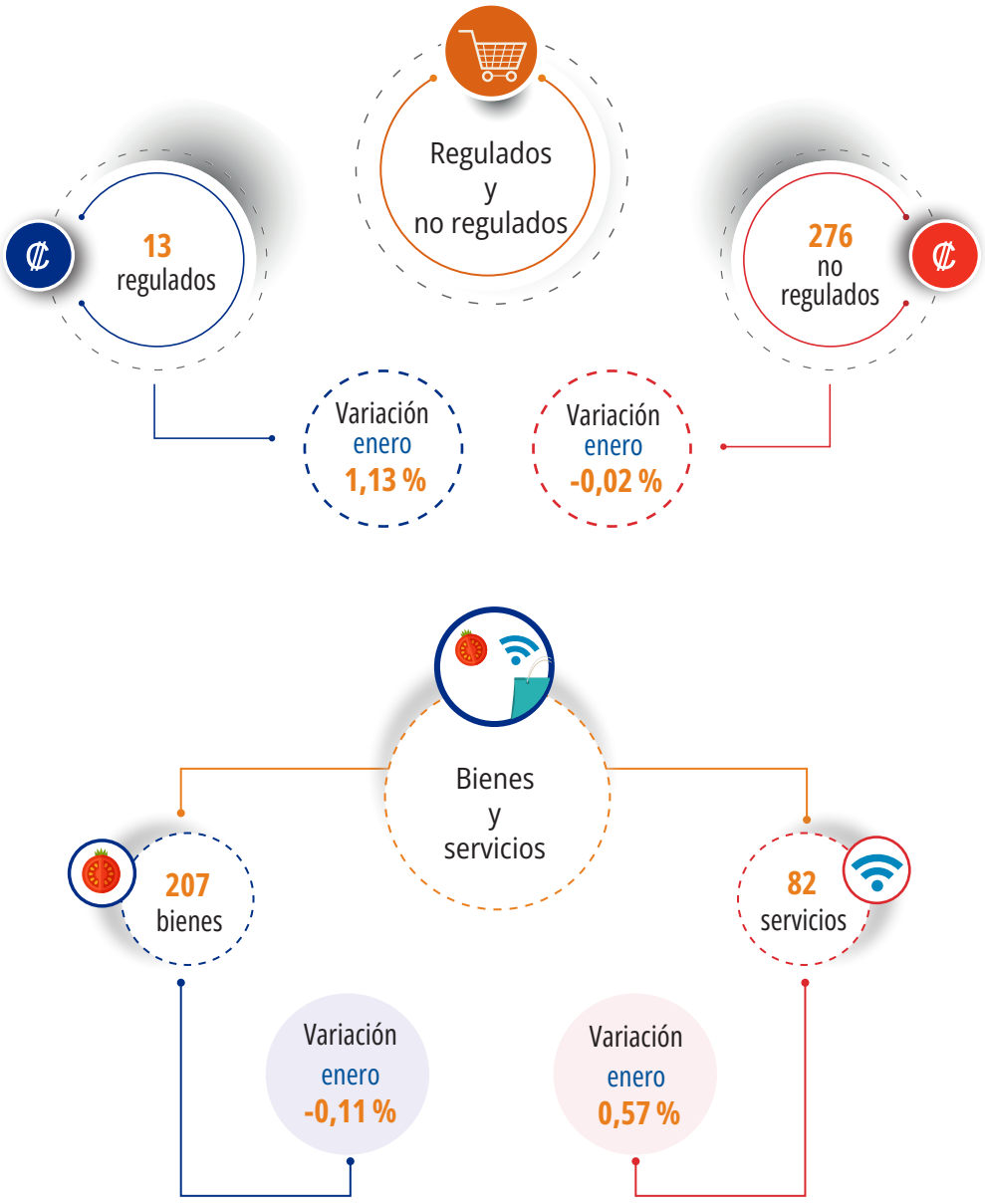

Fuente: INEC-Costa Rica. Índice de Precios al Consumidor base diciembre 2020, 2023.

INSTITUTO NACIONAL DE ESTADÍSTICA Y CENSOS

INEC Costa Rica @ineccr INEC Costa Rica INEC Costa Rica

www.inec.cr

INEC, de la rotonda de La Bandera 450 metros oeste, sobre calle Los Negritos,
edificio Ana Lorena, Mercedes de Montes de Oca, Costa Rica.
Correo e.: informacion@inec.go.cr Apartado: 10163 - 1000 San José, C. R.
Teléfonos: 2527 - 1144, 2527 - 1145, 2527 - 1146 y 2527 - 1147